



CHAMBRE FROIDE MODULABLE



Protecting What Matters Most




➔ Qu'est-ce que MATRIX?

Matrix est une **chambre froide modulaire** innovante, qui se distingue clairement des chambres froides traditionnelles.

C'est le résultat d'efforts importants en matière de recherche et développement dans lesquels ont été impliqués des professionnels de divers pays.

Elle apporte des **solutions pratiques et professionnelles** aux nécessités de conservation et de stockage pour hôtels, restaurants, entreprises de catering, commerces et cuisines industrielles.



Les qualités qui la différencient de tout autre produit du marché sont nombreuses:

//CARACTERE MODULABLE INTEGRAL

La chambre MATRIX est conçue pour répondre à toute situation.

Cette **adaptabilité** repose sur l'usage d'une modulation de **20 cm en 20 cm**. La chambre peut ainsi s'adapter sur ses trois dimensions (hauteur, largeur, profondeur), en créant une infinité de combinaisons possibles.

Le caractère modulable s'étend également à la subdivision de la chambre, qui permet de créer à l'intérieur d'un même espace des zones séparées pour différents produits à différentes températures, en s'adaptant ainsi le mieux possible aux besoins variés du client.

//PLUS GRANDE FACILITE DE MONTAGE

Le montage s'effectue rapidement et simplement depuis l'intérieur de la chambre.


En quelques heures, la chambre peut être mise en service proprement, facilement et sans nécessité de découpe.

Les éléments de la chambre sont fixés par la simple union de deux crochets insérés dans les panneaux.

Les panneaux verticaux et ceux du plafond sont par ailleurs interchangeables.

L'association de ces deux qualités présente trois avantages cumulés:

- Utilisation maximale de l'espace destiné à la chambre.
- Facilité de démontage de la chambre et de transfert à un autre endroit.
- Possibilité d'élargir ou de modifier les dimensions en employant d'autres modules de cette gamme, sans devoir interrompre le fonctionnement.



RAL 9006

//CONCEPTION EXCLUSIVE

Un simple coup d'œil suffira pour que la chambre MATRIX vous transmette une sensation d'innovation révolutionnaire. Cela est dû à sa conception totalement exclusive, et en particulier:

- La **PORTE**: symbole de modernité. C'est l'avènement des lignes courbes pour une porte qui devient un symbole de la marque.
- La **COULEUR**. Véritable alternative à l'habituelle couleur blanche, monotone et industrielle. Le gris élégant style inox fait son apparition, avec des panneaux extérieurs lisses extrêmement soignés en matière de finition. Pour l'intérieur en revanche, la couleur blanche a été maintenue, traditionnelle et propre.
- Les **ANGLES** de la chambre sont arrondis à l'extérieur. Réalisés avec des matériaux résistants et de grande qualité, ils permettent un nettoyage simple et réduisent le risque d'accumulation de germes.



//DES OPTIONS SANS LIMITE

PANNEAUX

La chambre Matrix possède par ailleurs la plus large variété d'épaisseurs pour s'adapter aux différentes nécessités de réfrigération: 60, 85, 105 et 150 mm.

On obtient ainsi la combinaison idéale entre la parfaite conservation des aliments et une consommation d'énergie maîtrisée.

ÉPAISSEURS (mm)		60										
TEMPÉRATURES (°C)		Positives										
LARGEURS (m)	Module de	0,40	0,60	0,80	1,00	1,20						
HAUTEURS (m)		2,00	2,20	2,40	2,60	2,80	3,00	3,20	3,40	3,60	3,80	4,00

ÉPAISSEURS (mm)		85										
TEMPÉRATURES (°C)		Positives (ambiance extérieure chaude) / Négatives jusqu'à -18°C / -25°C										
LARGEURS (m)	Module de	0,40	0,60	0,80	1,00	1,20						
HAUTEURS (m)		2,00	2,20	2,40	2,60	2,80	3,00	3,20	3,40	3,60	3,80	4,00

ÉPAISSEURS (mm)		105										
TEMPÉRATURES (°C)		Positives (ambiance extérieure chaude) / Négatives jusqu'à -18°C / -25°C										
LARGEURS (m)	Module de	0,40	0,60	0,80	1,00	1,20						
HAUTEURS (m)		2,00	2,20	2,40	2,60	2,80	3,00	3,20	3,40	3,60	3,80	4,00

ÉPAISSEURS (mm)		150*					
TEMPÉRATURES (°C)		Congélation et surgélation Jusqu'à -40°C					
LARGEURS (m)	Module de	0,40	0,80	1,20			
HAUTEURS (m)		2,00	2,40	2,80	3,20	3,60	4,00

* La porte et les angles ne sont pas arrondis



Le caractère modulable et la simplicité de montage s'appliquent à différents modèles et différents types de portes: coulissantes, va-et-vient, isoplanes ou pivotantes, ainsi que les portes d'exposition vitrées, les panneaux vitrés ou les rideaux à lanières.

La chambre Matrix présente une large variété d'accessoires; plinthes, profils sanitaires, joints silicone, soupapes d'équilibrage de pression, éclairage, contrôle de température, rampe d'accès, etc. Tous respectent les réglementations d'hygiène, de sécurité et d'environnement.



Peuvent également être incorporés, en complément, des groupes frigorifiques monoblocs ou séparés, ainsi que des rayonnages (label NF).






SOLS

La chambre MATRIX présente une grande variété de sols antidérapants qui lui permettent de s'adapter aussi bien aux différentes charges, qu'à l'usage intensif de chariots.

Dans sa version standard, le panneau de sol est revêtu d'un film de résine phénolique mais offre aussi la possibilité d'un revêtement en tôle d'acier inoxydable de première qualité.

PANNEAUX DE SOL	SOL STANDARD	SOL RENFORCÉ
REVÊTEMENT EXTÉRIEUR	Résine phénolique Acier inoxydable	Acier inoxydable
CHARGES MAX. ADMISSIBLES		
Charge statique uniformément répartie.	3.000 kg/m ²	4.000 kg/m ²
Charge statique concentrée:	400 kg/60 cm ²	500 kg/60cm ²
Charge dynamique sur chariot à 4 roues en caoutchouc:	500 kg/m ²	800 kg/m ²



Les distributeurs de la chambre Matrix font appel à un système logistique efficace et à un service de qualité optimale.

